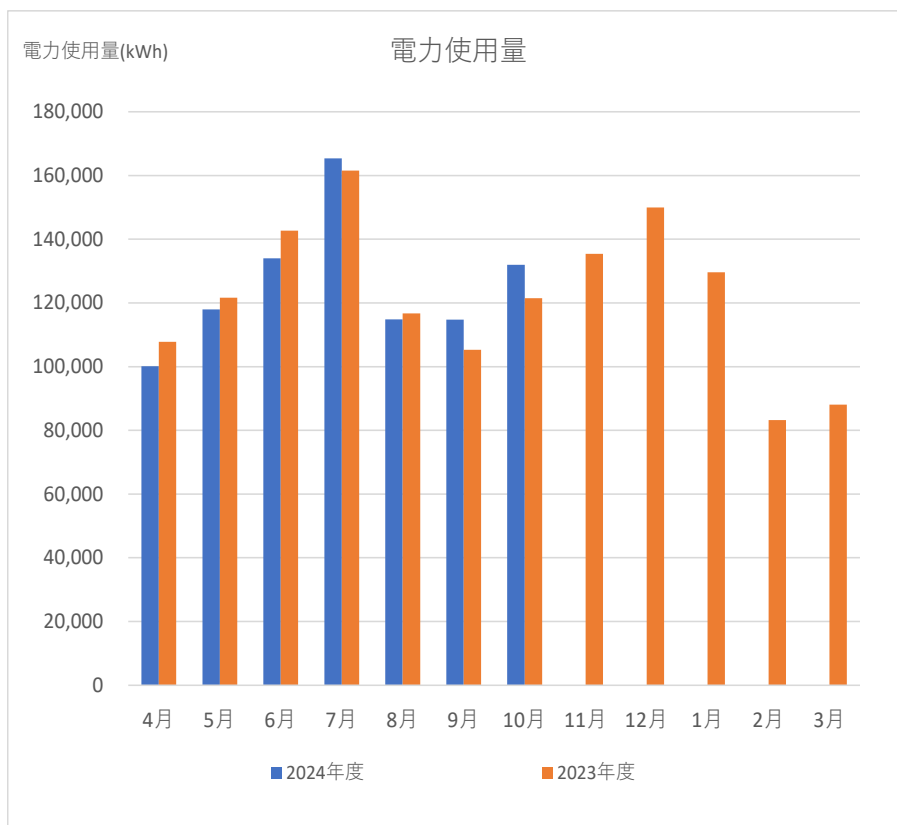


・美術学部

(対象建物:絵画棟、彫刻棟、中央棟、総合工房棟、金工棟)

月別電力使用量の実績



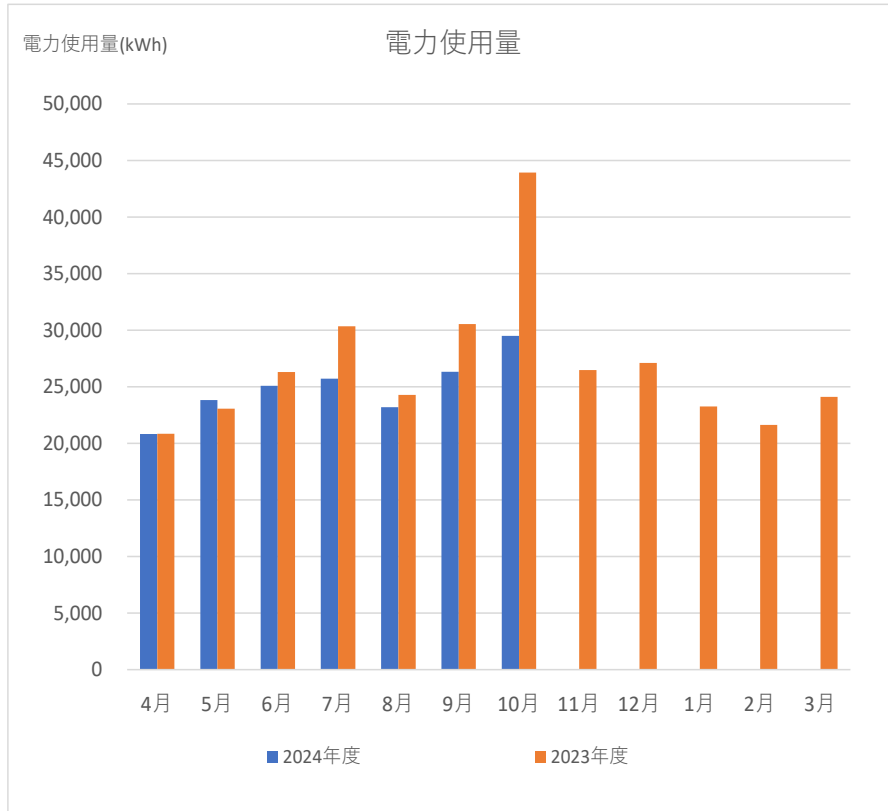
2024年度電力使用量実績

	電力使用量(kWh)	
	2024年度	2023年度
4月	100,101	107,788
5月	117,952	121,616
6月	134,015	142,682
7月	165,372	161,556
8月	114,832	116,751
9月	114,739	105,278
10月	131,970	121,508
11月	0	135,398
12月	0	149,948
1月	0	129,659
2月	0	83,222
3月	0	88,040

・奏楽堂

(対象建物:奏楽堂)

月別電力使用量の実績



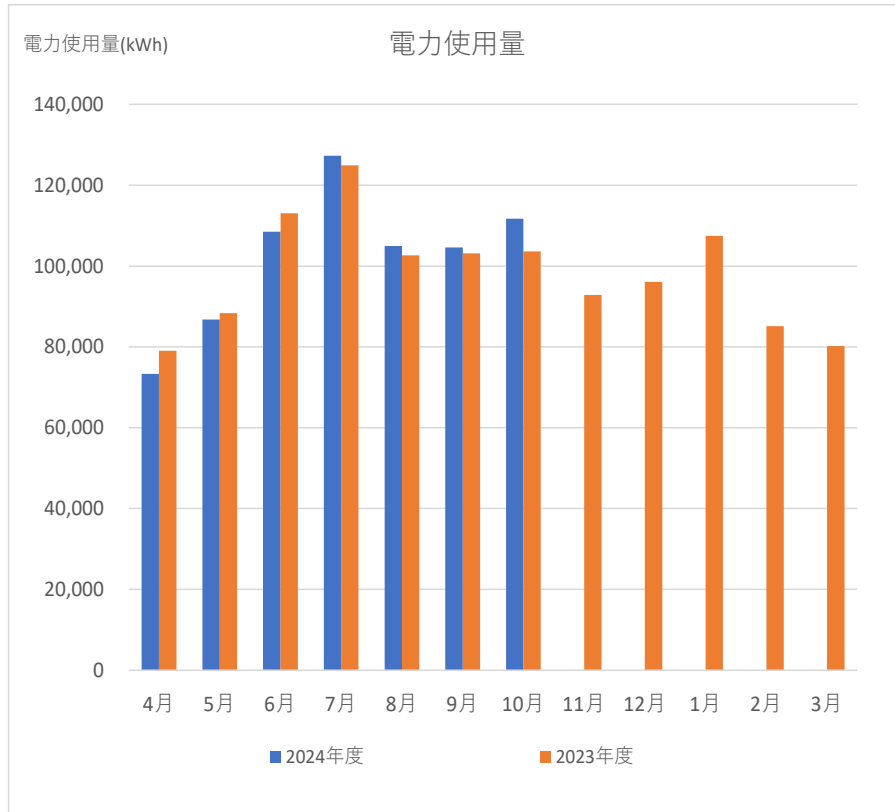
2024年度電力使用量実績

	電力使用量(kWh)	
	2024年度	2023年度
4月	20,843	20,853
5月	23,832	23,067
6月	25,082	26,310
7月	25,715	30,364
8月	23,207	24,299
9月	26,325	30,538
10月	29,496	43,932
11月		26,476
12月		27,122
1月		23,262
2月		21,631
3月		24,121

・音楽学部

(対象建物:音楽学部1～5号館、練習ホール館、附属高校他)

月別電力使用量の実績



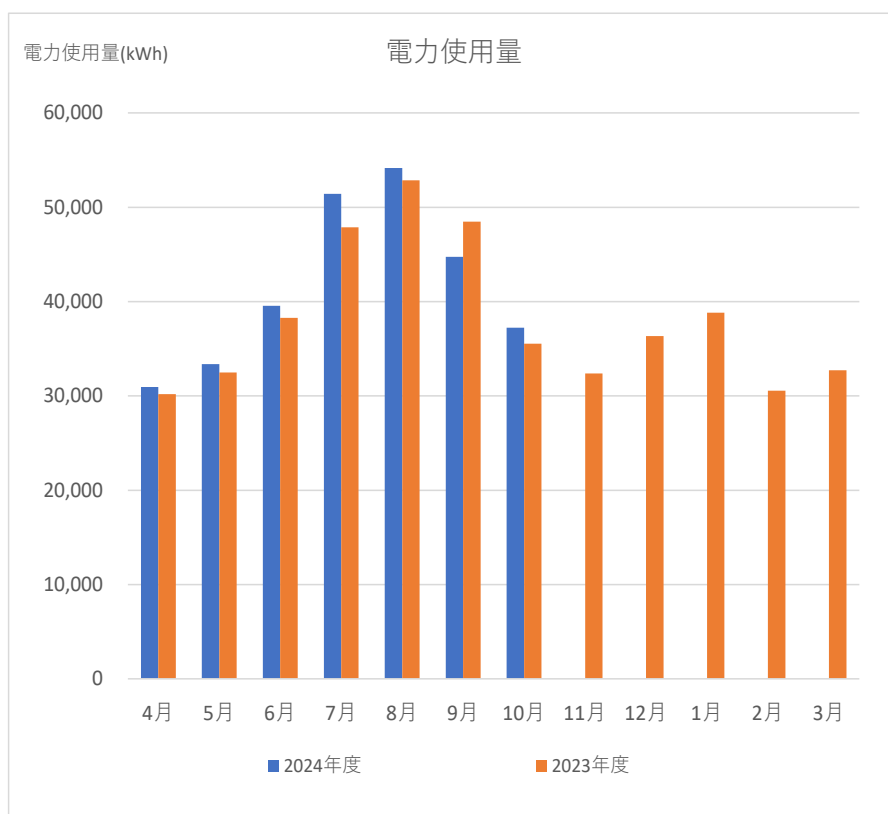
2024年度電力使用量実績

	電力使用量(kWh)	
	2024年度	2023年度
4月	73,286	79,023
5月	86,792	88,355
6月	108,505	113,079
7月	127,303	124,923
8月	104,951	102,621
9月	104,610	103,167
10月	111,746	103,639
11月	0	92,830
12月	0	96,104
1月	0	107,438
2月	0	85,133
3月	0	80,165

・附属図書館

(対象建物:国際芸術リソースセンターA,B棟他)

月別電力使用量の実績



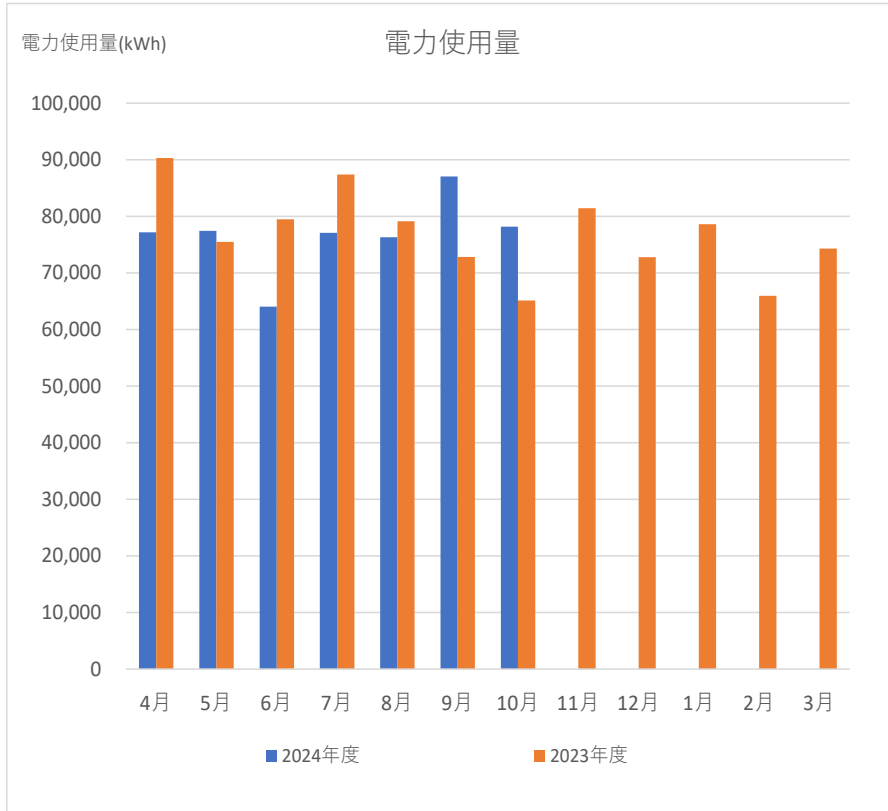
2024年度電力使用量実績

	電力使用量(kWh)	
	2024年度	2023年度
4月	30,947	30,184
5月	33,370	32,475
6月	39,544	38,285
7月	51,425	47,873
8月	54,162	52,858
9月	44,740	48,465
10月	37,223	35,535
11月	0	32,373
12月	0	36,349
1月	0	38,811
2月	0	30,545
3月	0	32,710

・大学美術館

(対象建物:大学美術館)

月別電力使用量の実績



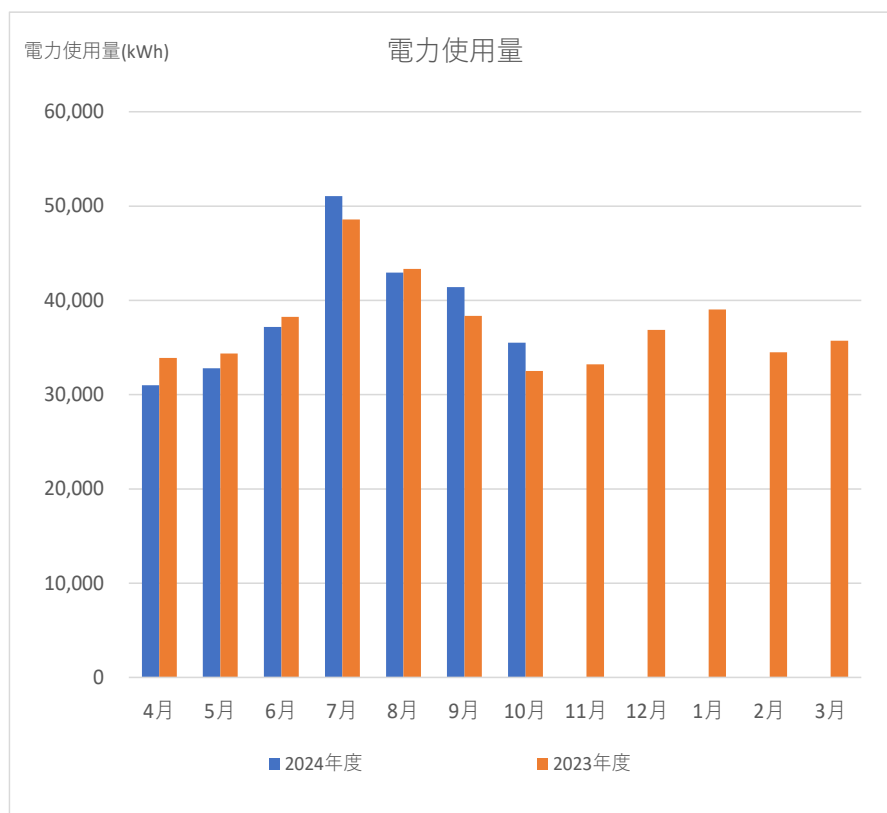
2024年度電力使用量実績

	電力使用量(kWh)	
	2024年度	2023年度
4月	77,189	90,294
5月	77,445	75,500
6月	64,068	79,468
7月	77,108	87,405
8月	76,321	79,139
9月	87,036	72,840
10月	78,184	65,136
11月		81,460
12月		72,812
1月		78,632
2月		65,969
3月		74,311

・その他建物

(対象建物:大学本部棟、国際交流棟、大学会館、AS.LAB、赤レンガ1号館、第2守衛所)

月別電力使用量の実績



2024年度電力使用量実績

	電力使用量(kWh)	
	2024年度	2023年度
4月	30,994	33,888
5月	32,789	34,367
6月	37,186	38,246
7月	51,067	48,579
8月	42,957	43,342
9月	41,410	38,352
10月	35,511	32,510
11月		33,223
12月		36,865
1月		39,028
2月		34,500
3月		35,723

※2022年12月 国際交流棟 完成、2023年9月 不忍荘 解体